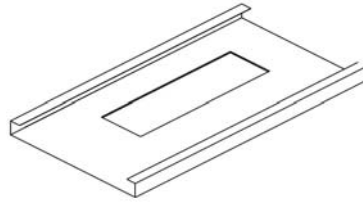
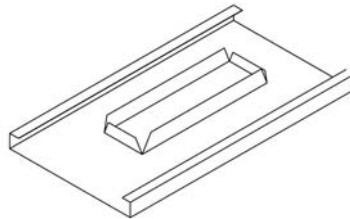
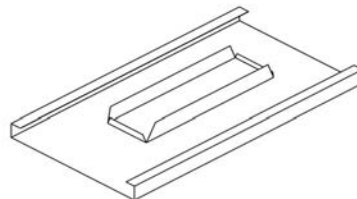
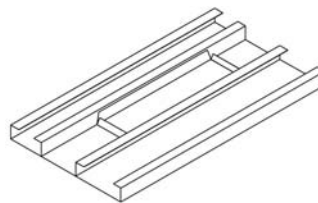


Type 1

rectangulaire ou carré, sans repli

**Type 2**rectangulaire ou carré, repli du petit côté = 20 mm, repli du grand côté = 26 mm
sans profils de renforcement**Type 3**rectangulaire ou carré, repli du petit côté = 9 mm, repli du grand côté = 26 mm
sans profils de renforcement**Type 2 A**

avec profils de renforcement / soudés par point (en longueur)

**Type 4**

découpe ronde, sans repli

